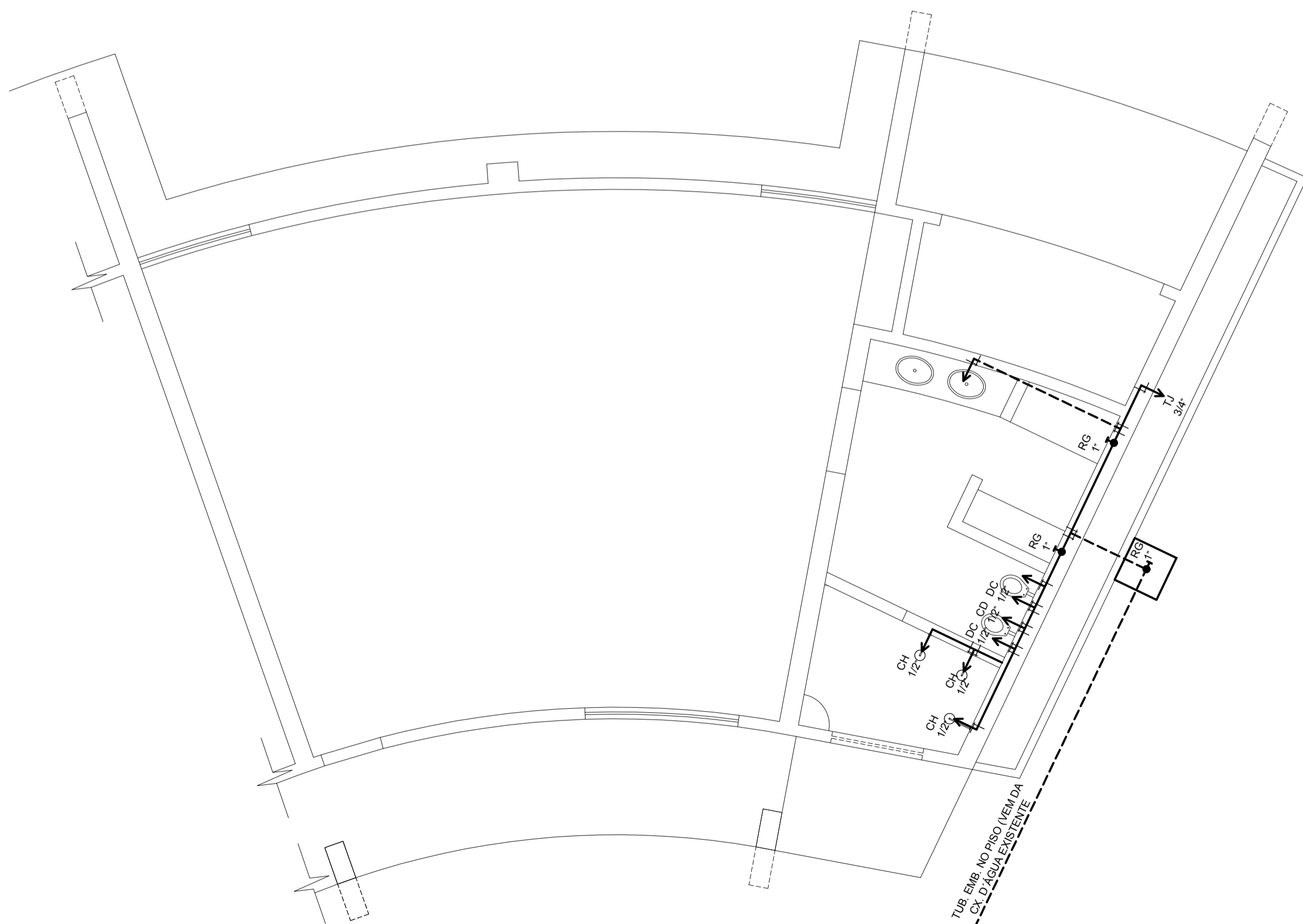
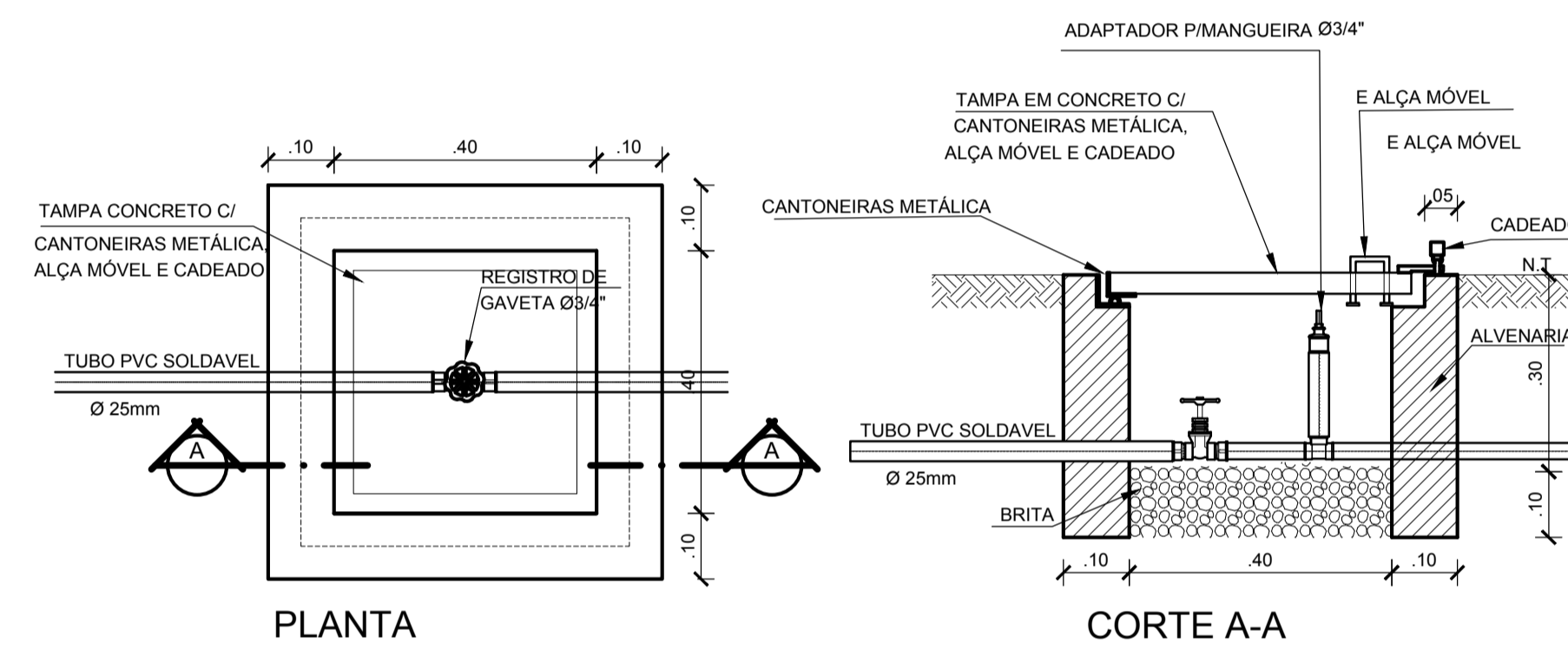


02 PLANTA BAIXA - 2
ESC. 1/50

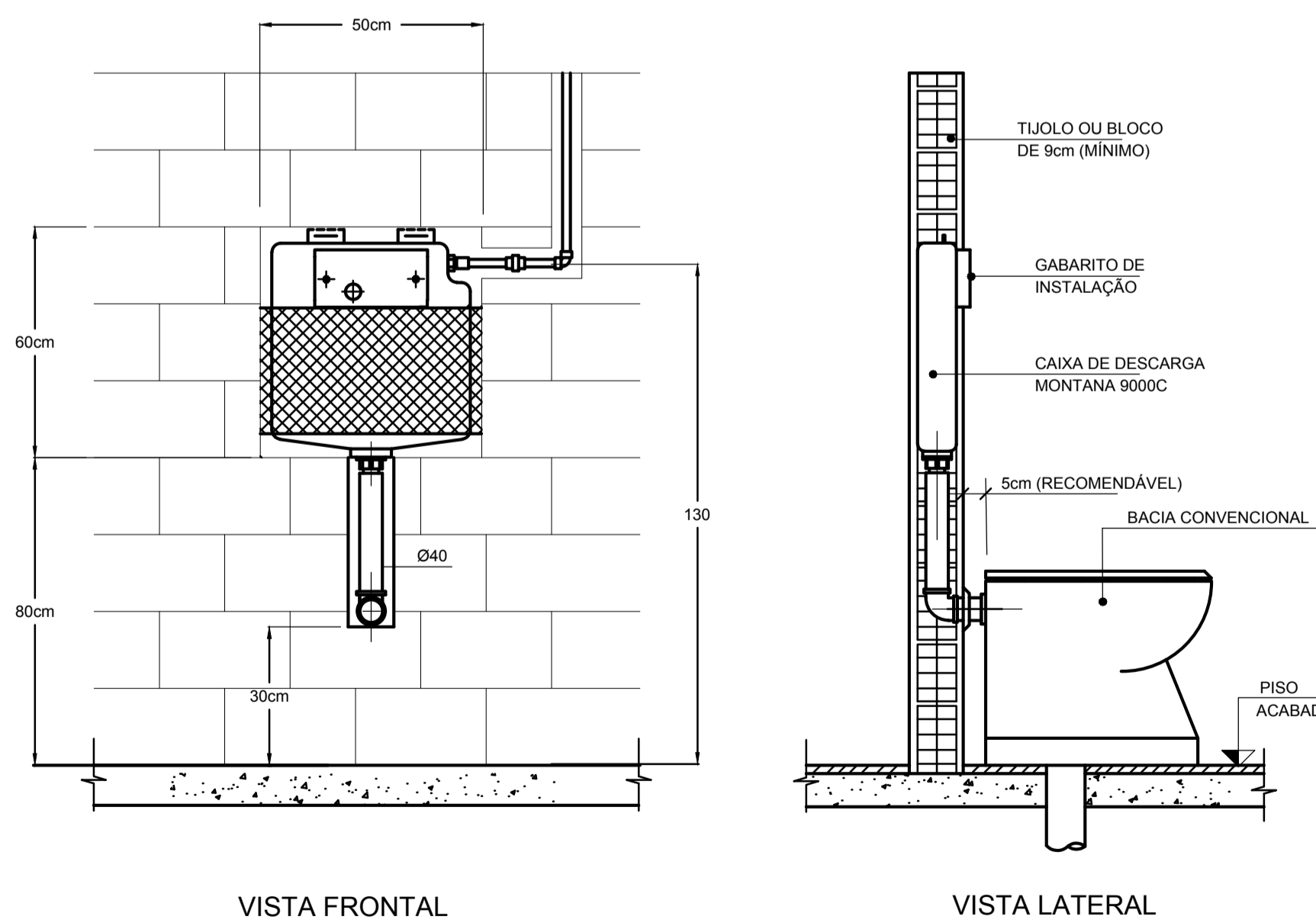


03 PLANTA BAIXA - 2
ESC. 1/50

| CÓD. | DESCRIÇÃO | ALTURA |
|------|---------------------|--------|
| TJ | TORNEIRA DE JARDIM | 0,60m |
| CD | CAIXA DE DESCARGA | 1,60m |
| DC | DUCHA SANITÁRIA | 1,05m |
| RP | REGISTRO DE PRESSÃO | 1,05m |
| RG | REGISTRO DE GAVETA | 0,60m |
| CH | CHUVEIRO | 2,10m |



04 DETALHE CX. C/ PONTO PARA IRRIGAÇÃO
ESC. 1/10



05 DET. CX. DESCARGA EMBUTIDA
SEM ESCALA



01 PLANTA DE LOCALIZAÇÃO
SEM ESCALA TERMINAL RODOVIÁRIO

LEGENDA HIDRÁULICA

- TUBULAÇÃO DE ÁGUA FRIA EM PVC SOLDÁVEL EMBUTIDA NA PAREDE E LAJE.
- - - TUBULAÇÃO DE ÁGUA FRIA EM PVC SOLDÁVEL EMBUTIDA NA PELO PISO.
- ☐ CAIXA 40x40x40cm EM ALVENARIA COM FUNDO EM BRITA E TAMPAS EM CONCRETO, CANTONEIRAS METÁLICAS, ALÇA E CADEADO C/ PONTO HIDRÁULICO PARA IRRIGAÇÃO.
- ☐ CAIXA 40x40x40cm EM ALVENARIA COM FUNDO EM BRITA E TAMPAS EM CONCRETO, CANTONEIRAS METÁLICAS, ALÇA E CADEADO C/REGISTRO DE GAVETA.
- COLUNA QUE SOBE.
- COLUNA QUE PASSA.
- COLUNA QUE DESCE.
- INDICAÇÃO DE PONTO D'ÁGUA
- REGISTRO DE GAVETA

OBSERVAÇÕES:

- 1) TUBULAÇÃO DE ÁGUA FRIA EM PVC SOLDÁVEL.
- 2) AS INTERFERÊNCIAS DAS INSTALAÇÕES COM A ESTRUTURA EXISTENTE SERÃO RESOLVIDAS NO TRANSCORRER DA OBRA.

| | | | |
|--------------|------------|-------|--------------|
| ISS-P | ISS-C | | |
| ISS-P | ISS-C | | |
| PROPRIETARIO | | | |
| PROJETO | | | |
| CALCULO | | | |
| CONSTRUTOR | PAGO | | |
| REVISÃO: | DESCRIÇÃO: | DATA: | RESPONSÁVEL: |

| | | | | |
|------------------------------------------------------------------|---------------|-------------------------------------------------------------------------------------------------------------------------|------------------|-----------|
| PREFEITURA MUNICIPAL DE PARACURU SECRETARIA DE INFRAESTRUTURA | FASE: | PROJETO DE INSTALAÇÃO HIDRÁULICA | PRANCHA: | HID 01/01 |
| | PROPRIETARIO: | PREFEITURA MUNICIPAL DE PARACURU/CE | | |
| | OBRA: | REFORMA E AMPLIAÇÃO DA C.E.I FCA. HELENA ROCHA DE SOUZA | | |
| | END. DA OBRA: | RUA ACURCIO BARROSO, CONJ. NOVA ESPERANÇA, PARACURU/CE | | |
| | CONTEUDO: | <ul style="list-style-type: none"> • PLANTA DE LOCALIZAÇÃO • PLANTAS BAIXAS • DETALHES | | |
| ARQUIVO: | DATA: | DESENHO: | ÁREA CONSTRUIDA: | ESCALA: |
| | JANEIRO/2018 | GLEDSTONE LIMA | 232,28 m² | INDICADA |

DESENHO GERADO POR COMPUTADOR, NÃO PODE SER ALTERADO MANUALMENTE.